

LIBERA

ASSOCIAZIONI, NOMI E NUMERI
CONTRO LE MAFIE

COCA NERA




**I numeri “sballati” dei traffici mondiali
di cocaina**

Roma, 15 giugno 2007

LIBERA

COCAINA PRODUZIONE MONDIALE



Report annuali (produzione espressa in tonnellate)	1999	2000	2001	2002	2003	2004	2005	
 UNITED NATIONS Office on Drugs and Crime	ONU - World Drug Report ⁽¹⁾	925	879	827	800	784	937 *	910 *
 DEA U.S. DRUG ENFORCEMENT ADMINISTRATION <small>DOJ.GOV PRIVACY POLICY CONTACT US SITE MAP</small>	US DEA - National Drug Report ⁽²⁾		770	920	820	675	640	780
 European Monitoring Centre for Drugs and Drug Addiction	EU - European Drug Report ⁽³⁾				800	655	687	

⁽¹⁾ World Drug Report 2006, pag. 237; ⁽²⁾ US DEA National Drug Report 2007, pag. 10; ⁽³⁾ European Drug Report

LIBERA

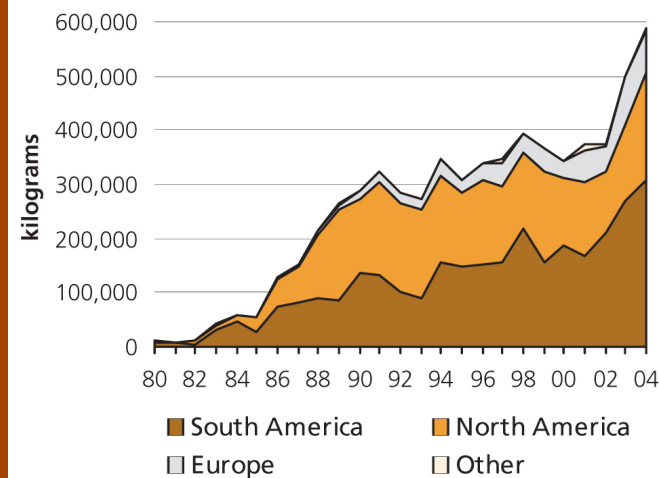
COCAINA SEQUESTRI MONDIALI



Sequestri annui (tonnellate)	1999	2000	2001	2002	2003	2004	2005
ONU - World Drug Report ⁽¹⁾	368	342	373	371	499	589	

⁽¹⁾ World Drug Report 2006, pag. 16

Global cocaine seizures, regional breakdown, 1980-2004



Source: UNODC, Annual Reports questionnaire Data/DELTA.

LIBERA



COCAINA DESTINAZIONE

Ripartizione percentuale	1999	2000	2001	2002	2003	2004	2005
COCAINA SEQUESTRATA (%)	39,7	38,9	45,1	46,4	63,6	74,6	
COCAINA RESIDUA (%)	60,3	61,1	54,9	53,6	36,4	25,4	

Elaborazione dei dati del World Drug Report 2006

LIBERA

COCAINA DALLA PRODUZIONE AL CONSUMO



I passaggi chiave del traffico	1999	2000	2001	2002	2003	2004
Produzione	925	879	827	800	784	937*
Sequestri nelle Americhe	300	292	285	311	392	490
Consumi nelle Americhe	450	450	450	450	450	450
Cocaina per il "resto del mondo"	175	137	92	39	-58	-3
<u>Sequestri "resto del mondo"</u>	68	50	88	60	107	99
"Disponibilità" per i consumi	107	87	4	-21	-165	-102

Le fasi schematiche, dalla produzione fino alla vendita, sono così riassumibili:

- 1) Produzione concentrata in 3 Paesi delle Ande (Colombia, Bolivia, Perù);
- 2) Rilevanti sequestri operati nei Paesi Andini, Sud-Americani e negli Stati Uniti;
- 3) Consumo di cocaina nel Sud e nel Nord America;
- 4) Quota "residua" di cocaina per il "resto del mondo";
- 5) Quota di cocaina sequestrata nel "resto del mondo";
- 6) Quota finale di cocaina "disponibile" per la vendita nel "resto del mondo".

Per quattro delle sei fasi i dati sono forniti dal World Drug Report. I dati riguardanti il consumo di cocaina (fase 3) nei Paesi Sud Americani e negli Stati Uniti sono forniti dal US Office of National Drug Control Policy e dalla US DEA: essi concorrono a determinare i dati della fase 4.

LIBERA



COCAINA

GRADO DI PUREZZA

Rappresentazione schematica del grado di purezza della cocaina nei diversi passaggi del mercato illegale.

Produzione

100%

90 - 100%

Vendita
al dettaglio

60 - 70%

LIBERA

COCAINA DALLA PRODUZIONE AL CONSUMO



I passaggi chiave del traffico	1999	2000	2001	2002	2003	2004
Produzione	925	879	827	800	784	937*
Sequestri nelle Americhe	300	292	285	311	392	490
Consumi nelle Americhe	450	450	450	450	450	450
Cocaina per il "resto del mondo"	175	137	92	39	-58	-3
<u>Sequestri "resto del mondo"</u>	68	50	88	60	107	99
"Disponibilità" per i consumi	107	87	4	-21	-165	-102

Le fasi schematiche, dalla produzione fino alla vendita, sono così riassumibili:

- 1) Produzione concentrata in 3 Paesi delle Ande (Colombia, Bolivia, Perù);
- 2) Rilevanti sequestri operati nei Paesi Andini, Sud-Americani e negli Stati Uniti;
- 3) Consumo di cocaina nel Sud e nel Nord America;
- 4) Quota "residua" di cocaina per il "resto del mondo";
- 5) Quota di cocaina sequestrata nel "resto del mondo";
- 6) Quota finale di cocaina "disponibile" per la vendita nel "resto del mondo".

Per quattro delle sei fasi i dati sono forniti dal World Drug Report. I dati riguardanti il consumo di cocaina (fase 3) nei Paesi Sud Americani e negli Stati Uniti sono forniti dal US Office of National Drug Control Policy e dalla US DEA: essi concorrono a determinare i dati della fase 4.

LIBERA



COCAINA

IL MERCATO DELL'EUROPA, ASIA, AFRICA E OCEANIA

Il mercato nel "resto del mondo"	1999	2000	2001	2002	2003	2004
Cocaina "disponibile" per i consumi	107	87	4	-21	-165	-102
Consumi nel "resto del mondo"	300	300	300	300	300	300
Cocaina "mancante"	-193	-213	-296	-321	-465	-402

La cocaina "mancante" per il 2004 sarebbe anche maggiore se il World Drug Report non avesse indicato, sulla base di *studi di esperti colombiani*, una maggiore produzione mondiale: 937 tonnellate invece di 780 indicate per il 2003.

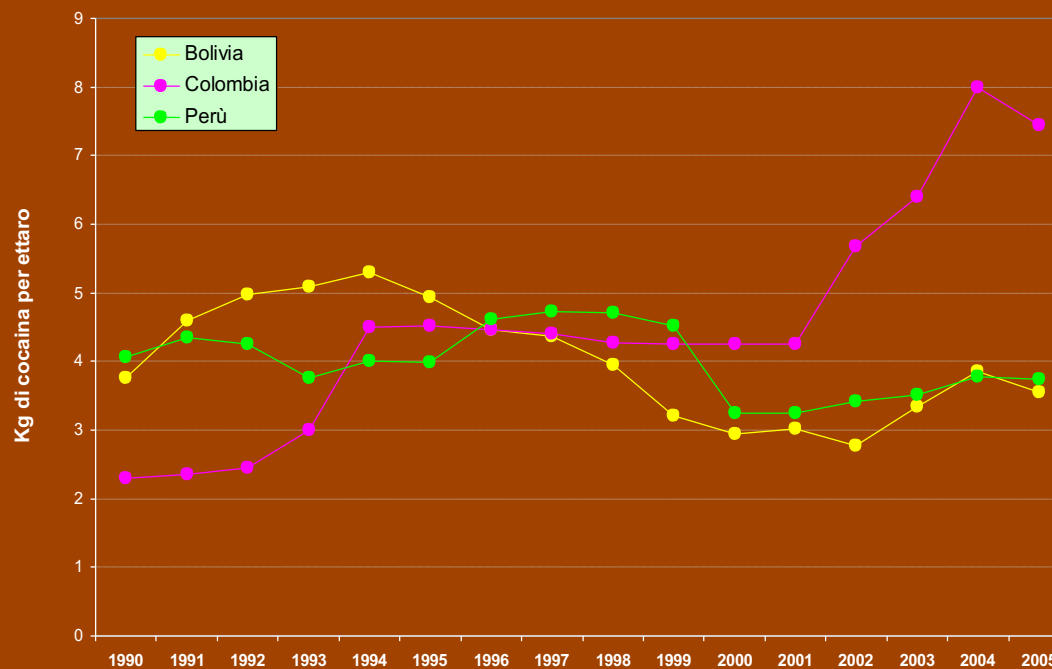
La Direzione Centrale dei Servizi Antidroga, nel suo ultimo Report (*Annuale 2006, pag. 10*) ha, opportunamente, approfondito le ragioni della rivalutazione della produzione: a) aumento dei raccolti annui; b) aumento della resa per ettaro; c) maggiore resa dei sistemi di raffinazione.

LIBERA



COLOMBIA, BOLIVIA, PERU': RENDIMENTO PER ETTARO

Serie storica del rendimento
per ettaro nei tre Paesi



Elaborazione dei dati del
World Drug Report 2006
(pag. 237)

LIBERA

L'ENTITA' DEL **BUCO NERO**



In base ai dati delle Nazioni Unite, la sottostima della produzione mondiale di cocaina supera le

400 tonnellate

Dai dati della US DEA emerge una sottostima che raggiunge le

700 tonnellate